



MUNICIPIO DE CHANKÓM
Estado de Yucatán

Estado de Flujos de Efectivo
Del 01/ene/2023 Al 31/mar./2023
(Cifras en Pesos)

Usr: SUPERVISOR
Rep: rptEstadoFlujosEfectivo


Fecha y hora de Impresión: 23/may./2023 12:02 p. m.

Concepto	2023	2022
FLUJOS DE EFECTIVO DE LAS ACTIVIDADES DE OPERACIÓN		
ORIGEN	\$9,429,210.93	\$37,369,233.14
IMPUESTOS	\$84,668.32	\$116,033.15
CUOTAS Y APORTACIONES DE SEGURIDAD SOCIAL	\$0.00	\$0.00
CONTRIBUCIONES DE MEJORAS	\$0.00	\$0.00
DERECHOS	\$0.00	\$0.00
PRODUCTOS	\$343.40	\$601.76
APROVECHAMIENTOS	\$0.00	\$0.00
INGRESOS POR VENTA DE BIENES Y PRESTACIÓN DE SERVICIOS	\$0.00	\$0.00
PARTICIPACIONES, APORTACIONES, CONVENIOS, INCENTIVOS DERIVADOS DE LA COLABORACIÓN FISCAL Y FONDOS DISTINTOS DE APORTACIONES	\$9,344,199.21	\$37,252,598.23
TRANSFERENCIAS, ASIGNACIONES, SUBSIDIOS Y SUBVENCIONES, Y PENSIONES Y JUBILACIONES	\$0.00	\$0.00
OTROS ORIGENES DE OPERACIÓN	\$0.00	\$0.00
APLICACIÓN	\$3,292,968.40	\$14,606,062.75
SERVICIOS PERSONALES	\$1,139,853.03	\$4,825,761.37
MATERIALES Y SUMINISTROS	\$889,715.21	\$4,071,171.59
SERVICIOS GENERALES	\$687,941.06	\$3,465,253.54
TRANSFERENCIAS INTERNAS Y ASIGNACIONES AL SECTOR PÚBLICO	\$0.00	\$0.00
TRANSFERENCIAS AL RESTO DEL SECTOR PÚBLICO	\$0.00	\$0.00
SUBSIDIOS Y SUBVENCIONES	\$0.00	\$0.00
AYUDAS SOCIALES	\$434,952.88	\$1,723,424.02
PENSIONES Y JUBILACIONES	\$0.00	\$0.00
TRANSFERENCIAS A FIDEICOMISOS, MANDATOS Y OTROS ANÁLOGOS	\$0.00	\$0.00
TRANSFERENCIAS A LA SEGURIDAD SOCIAL	\$0.00	\$0.00
DONATIVOS	\$0.00	\$0.00
TRANSFERENCIAS AL EXTERIOR	\$0.00	\$0.00
PARTICIPACIONES	\$0.00	\$0.00
APORTACIONES	\$0.00	\$0.00
CONVENIOS	\$0.00	\$0.00
OTRAS APLICACIONES DE OPERACIÓN	\$140,506.22	\$520,452.23
FLUJOS NETOS DE EFECTIVO POR ACTIVIDADES DE OPERACIÓN	\$6,136,242.53	\$22,763,170.39
FLUJOS DE EFECTIVO DE LAS ACTIVIDADES DE INVERSIÓN		
ORIGEN	\$0.00	\$0.00
BIENES INMUEBLES, INFRAESTRUCTURA Y CONSTRUCCIONES EN PROCESO	\$0.00	\$0.00
BIENES MUEBLES	\$0.00	\$0.00
OTROS ORIGENES DE INVERSIÓN	\$0.00	\$0.00
APLICACIÓN	\$4,214,122.32	\$22,761,015.20
BIENES INMUEBLES, INFRAESTRUCTURA Y CONSTRUCCIONES EN PROCESO	\$4,214,122.32	\$22,608,356.21
BIENES MUEBLES	\$0.00	\$152,658.99
OTRAS APLICACIONES DE INVERSIÓN	\$0.00	\$0.00
FLUJOS NETOS DE EFECTIVO POR ACTIVIDADES DE INVERSIÓN	-\$4,214,122.32	-\$22,761,015.20
FLUJOS DE EFECTIVO DE LAS ACTIVIDADES DE FINANCIAMIENTO		
ORIGEN	\$0.00	\$0.00
ENDEUDAMIENTO NETO	\$0.00	\$0.00
INTERNO	\$0.00	\$0.00
EXTERNO	\$0.00	\$0.00
OTROS ORIGENES DE FINANCIAMIENTO	\$0.00	\$0.00
APLICACIÓN	\$0.00	\$0.00
SERVICIOS DE LA DEUDA	\$0.00	\$0.00
INTERNO	\$0.00	\$0.00
EXTERNO	\$0.00	\$0.00
OTRAS APLICACIONES DE FINANCIAMIENTO	\$0.00	\$0.00
FLUJOS NETOS DE EFECTIVO POR ACTIVIDADES DE FINANCIAMIENTO	\$0.00	\$0.00
INCREMENTO/DISMINUCIÓN NETA EN EL EFECTIVO Y EQUIVALENTES AL EFECTIVO	\$1,922,120.21	\$2,155.19
EFECTIVO Y EQUIVALENTES AL EFECTIVO AL INICIO DEL EJERCICIO	\$500,908.58	\$498,753.39



H. AYUNTAMIENTO
PRESIDENCIA
MUNICIPAL
2021 - 2024
CHANKOM,
YUCATAN

Conceptos Tamaulipas



H. AYUNTAMIENTO
TESORERO
MUNICIPAL
2021 - 2024
CHANKOM,
YUCATAN

T. J. J.



MUNICIPIO DE CHANKÓM
Estado de Yucatán

Estado de Flujos de Efectivo
Del 01/ene/2023 Al 31/mar./2023
(Cifras en Pesos)


Usr: SUPERVISOR
Rep: rptEstadoFlujosEfectivo

Fecha y hora de Impresión: 23/may./2023 12:02 p. m.

Concepto	2023	2022
EFFECTIVO Y EQUIVALENTES AL EFFECTIVO AL FINAL DEL EJERCICIO	\$2,423,028.79	\$500,908.58

"Bajo protesta de decir verdad declaramos que los Estados Financieros y sus notas, son razonablemente correctos y son responsabilidad del emisor".


C. CONCEPCION TAMAY NOH

PRESIDENTA MUNICIPAL

C. ALMA ROSA BALAM CEN

SECRETARIA MUNICIPAL




H. AYUNTAMIENTO
SECRETARÍA
MUNICIPAL
2021 - 2024
CHANKOM,
YUCATAN



H. AYUNTAMIENTO
PRESIDENCIA
MUNICIPAL
2021 - 2024
CHANKOM,
YUCATAN



C. FREDI BALTAZAR UN CAAMAL

TESORERO MUNICIPAL


C. EFRAIN CIME POOT

SINDICO MUNICIPAL



H. AYUNTAMIENTO
SÍNDICO
MUNICIPAL
2021 - 2024
CHANKOM,
YUCATAN



H. AYUNTAMIENTO
TESORERO
MUNICIPAL
2021 - 2024
CHANKOM,
YUCATAN